



新北校園通APP

智慧校園起步走



APP下載/登入說明

 上課YO - 學生請假

 學費Pay - 線上繳費

 成績查詢 - 電子成績單

 寶貝i健康

其他功能說明



訊息通知



校務行政



學費 pay



寶貝i健康



成績查詢



IPoint



上課YO



我的圖書館



教學課表



電子聯絡簿



午餐管理



親師生平台



教育 104



新北學 Bar



學習資源



首頁



校務大小事



教育放送臺



1

校園通2.0 APP下載/登入說明




1 如何下載

- 新北校園通 2.0 為原「新北校園通」全新改版



新北校園通 



- 未曾使用用戶：手機APP商店 搜尋「新北校園通」按 **下載**
- 下載「新北校園通」：手機APP商店「新北校園通」按 **更新**



1 家長簡訊註冊 123 GO!

- 家長使用**手機簡訊驗證**，一支手機可同時**綁定不同學制、多位子女身分**，不須重複登出、登入作業
- 子女資訊與**校務系統資料比對**，完成親子關係綁定服務



Start: 進行家長註冊



1.選擇子女學校地區



2.選擇子女學校



3.雙重資料驗證
(子女資料比對、手機號碼簡訊驗證)



Success: 註冊成功



- ◆ 學籍管理中的家庭資料須設定好
家長姓名 & 手機號碼
家長才能註冊成功
- ◆ 其他如監護人也可以註冊為學生家長



1 新增子女



2

校園通2.0 APP 功能說明





2 教學課表



教學課表

- 提供家長查詢子女班級課表。

個人	教師	班級	節次
今天 星期五			
第一節	一年一班 原班上課	本國語言	>
第二節	一年一班 原班上課	實驗英語	>
第三節	一年一班 原班上課	生活課程	>
第四節	一年一班 原班上課	生活課程	>
12-21 星期一			
第一節	一年一班 原班上課	本國語言	>
第二節	一年一班 原班上課	實驗英語	>

家長





2 上課YO



上課YO



✓ 請假需建立假單及審核

◆ 請家長協助改變請假的習慣



2 上課YO - 家長 - 學生請假/假單查詢

顯示預設為 孩子本人 所有假單

- ✓ 呈現自己孩子的假單明細與簽核情形
- ✓ 若有多位孩子請切換身分後查看



新增假單

輸入資訊後
送出假單

校方簽核人員
將會收到
APP通知

區間請假

適用請一段
連續的區間
時，系統自
動批次帶出
這段日期
的功能



2 上課YO - 家長 - 學生請假/出缺統計

顯示預設為 孩子本人 所有學期的
出缺統計

- ✓ 呈現自己孩子的各學期假單統計
- ✓ 可點入某假別查詢詳情

學生出缺席

假單查詢 出缺統計 到校刷卡

五年10班 50號 郝測試

110 學年度 第 1 學期 無事病假記錄 >

109 學年度 第 2 學期 >

事假	63 節 >
病假	62 節 >
曠課	24 節 >
公假	9 節 >
缺席	77 節 >
其它3-自主健康管理	2 節 >

109 學年度 第 1 學期 >

病假	31 節 >
不可抗力	1 節 >
遲到	1 節 >

The screenshot shows a mobile app interface for 'Student Absence'. It displays a summary of absence statistics for a student named '郝測試' in '五年10班 50號'. The interface is divided into sections for different academic years and semesters. A red box highlights the '事假' (Sick Leave) entry for the 109th academic year, 2nd semester, which shows 63 sessions. An orange arrow points from this entry to the right-hand screenshot.

學生出缺席

五年10班 50號 郝測試

109 學年度 第 2 學期

事假	110-06-24	第七節至 早自習
事假	110-06-23	第四節至 早自習
事假	110-05-04	第一節
事假	110-04-28	第七節至 早自習
事假	110-04-27	第七節至 早自習
事假	110-04-20	第一節至 早自習
事假	110-04-15	第七節至 早自習
事假	110-04-14	第七節至 早自習
事假	110-03-17	早自習
事假	110-03-12	第一節至 早自習
事假	110-03-09	第七節至 早自習

The screenshot shows a detailed list of absence records for the same student. It lists the date, time, and duration of each absence. The records are for '事假' (Sick Leave) and include dates from 110-03-09 to 110-06-24. An orange border highlights the entire list of records.



2 學費pay



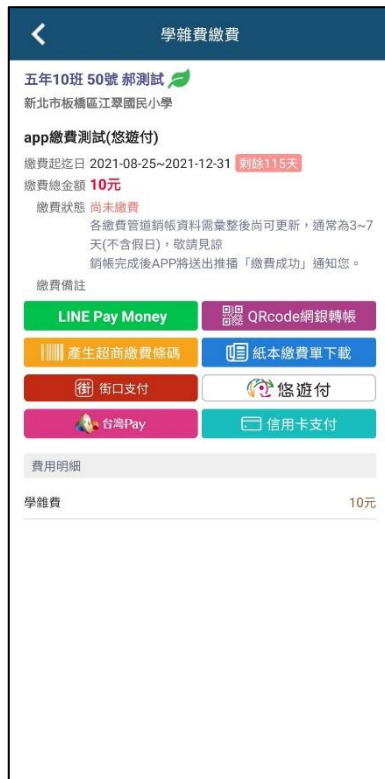
如何繳費

- 1、透過【新北校園通】app
- 2、登入帳號後
選擇【學費pay】功能

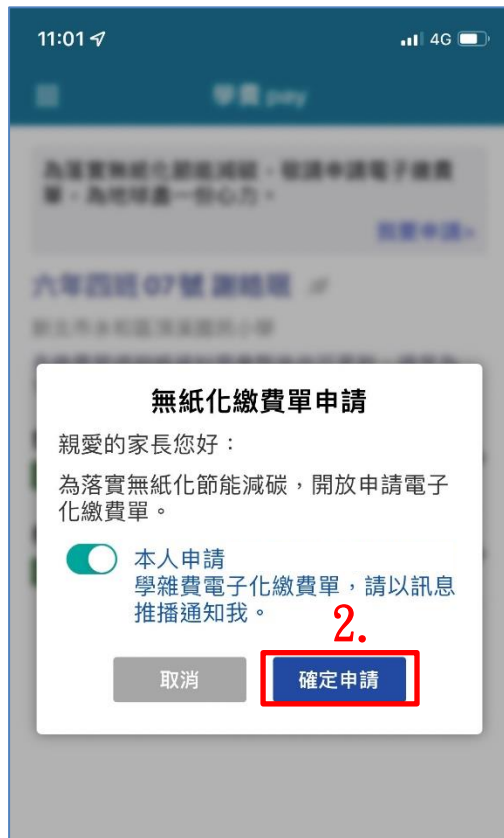
3、點入Icon後即可看見繳費單據，並點選欲繳費之單據名稱



4、進入單據後即可看見多種繳費支付管道可選擇進行繳費



☆注意：請依以下步驟 申請電子繳費單





學費pay



悠遊付
EasyWallet



1、選擇悠遊付後，即會轉跳至相關支付平台，請輸入相關支付工具密碼



2、依據支付平台所綁定付款方式選擇繳費，並點選【付款】



3、確認付款資訊是否正確，如若正確請點選【確認付款】

※付款對象固定為臺灣銀行股份有限公司營業部



4、再次確認付款金額是否正確後，點選確定付款。



5、繳費成功畫面



6、可至相關支付平台交易紀錄頁面查看交易情形。



7、回到單據查詢介面即可看見相關單據狀態轉換為【已繳待銷】



8、可點選單據進入下載繳費證明。





學費pay



JKOPAY



1、選擇街口支付後，即會轉跳至相關支付平台。



2、依據支付平台所綁定付款方式選擇繳費，並點選【確認付款】



3、依據支付平台輸入付款密碼



4、再次確認付款金額與付款對象是否正確後，點選確認付款。

※付款對象固定為新北市學雜費(臺灣銀行營業部外部代收業務處理專戶)



5、再次確認付款訊息
是否正確。



6、交易成功，可至相
關支付平台交易紀錄頁
面查看交易情形。



7、回到單據查詢介面
即可看見相關單據狀態
轉換為【已繳待銷】



8、可點選單據進入下
載繳費證明。





學費pay



台灣Pay



1、選擇臺灣Pay後，系統將先提示銷帳作業時程資訊，即會轉跳至支付工具平台



2、依據支付平台所呈現之相關繳費管道進行選擇繳費。

※各平台畫面有所不同。





學費pay

LINE Pay money



1、選擇Line Pay Money 支付後，若尚未於校園通 App設定手機條碼載具，系統將詢問是否前往設定。

2、設定手機條碼載具

3、完成手機條碼載具 設定

4、設定完成，系統將 詢問是否使用所設定之 條碼載具進行繳費。





學費pay

信用卡



1、選擇信用卡支付後，即會轉跳至相關支付平台，請依據平台選項進行發卡銀行選擇，並將網頁宣告之服務說明及使用條款進行同意作業。

The screenshot shows the 'Credit Card Payment' (信用卡繳費) page on the Bank of Taiwan website. The URL is school.bot.com.tw/newTwbank. The page title is '臺灣銀行 學雜費入口網'. The main heading is '信用卡繳費'. Below it, the 'Payment Information' (繳費資訊) section displays: School (學校): 新北市板橋區江翠國民小學; Name (姓名): 測*三; Account Number (銷帳編號): 4 [redacted]; Amount Due (應繳金額): 10; Issuing Bank (發卡銀行): 台新銀行 (812). There are sections for 'Service Statement' (服務說明) and 'Terms of Use' (使用條款), both with expandable options. A checkbox for 'I agree to the above terms' (同意以上條款) is checked. A red button labeled 'Confirm Payment' (確認繳費) is at the bottom.

2、依據支付平台所呈現之查詢結果確認繳費金額是否正確，並輸入相關信用卡號資訊。

The screenshot shows the 'Query Results' (查詢結果) page on the payment platform. The URL is 27608818.com/ipaymentGW/if. The page displays the following information: School Name (學校名稱): 新北市 [redacted]; School Code (學校代號): [redacted]; Payment Account Number (繳款帳號): [redacted]; Payment Amount (繳款金額): 10元整; Issuing Bank (所屬發卡行): 812 台新銀行; Credit Card Number (信用卡號): [redacted]; Card Validity Period (卡片有效期限): 請選擇 [redacted] 月 請選擇 [redacted] 年; Card Back 3 Digits (卡片背面後3碼): [redacted].

3、確認是否授權繳費 (信用卡繳付學雜費—經授權成功即無法取消)

The screenshot shows a confirmation dialog box on the payment platform. The title is '查詢結果'. The message reads: '提醒您~ 信用卡繳付學雜費—經授權成功即無法取消，若需退費，請與您的學校聯絡'. There are two buttons: 'Cancel Payment' (取消繳費) and 'Confirm Payment' (確定繳費). The background shows the payment details from the previous screenshot, including the amount of 10元整 and the issuing bank of 812 台新銀行.



2 電子成績單



成績查詢

新北校園通APP

成績單送到家

方便安心：
7/3(六)起，公立國中小家長
可下載成績單。

雙軌並行：
紙本成績單上學後再領取。

下載抽ipad：
7/3-8/27下載，參加「加碼
抽ipad」活動。



**註冊簡單，功能多，
顛覆想像，快下載！**



開始使用APP之後，您可以

- 幫孩子請假
- 查看課表
- 成績查詢
- 學雜費總覽
- 了解學生健康情形 (即將上線)
- 還有更多功能！



2 寶貝 i 健康-健康護照



- 保健資訊
- 健康量測
- 體適能
- 身體診察



2 寶貝 i 健康-成長示意圖



可觀看孩子就學期間成長等健康資訊。



● 成長示意圖

觀看孩子各學期身高體重
成長動畫圖。

一進入畫面
會有成長動畫圖哦！



2 寶貝 i 健康-健康護照主畫面說明



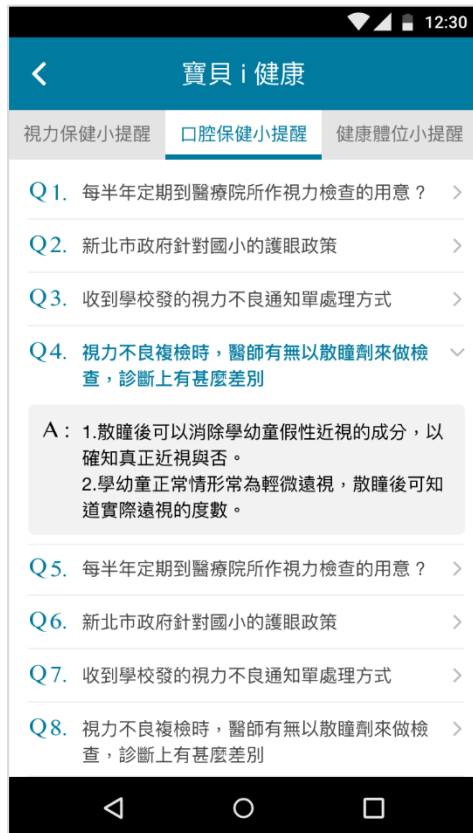
- **保健資訊**
提供低年級、中高年級刷牙歌、刷牙教學影片、以及視力保健影片。
- **健康量測**
顯示最新學期測量數據。
- **體適能**
顯示最新學期體適能各項目數據，及四大測量項目表。
- **身體診察**
整合各部位健康檢查結果。



2 寶貝 i 健康-健康保健小提醒



點擊主畫面右上角的書籍，可進入保健小提醒的畫面。



• 三種小提醒將分別呈現在不同頁籤中

視力保健小提醒

口腔保健小提醒

健康體位小提醒



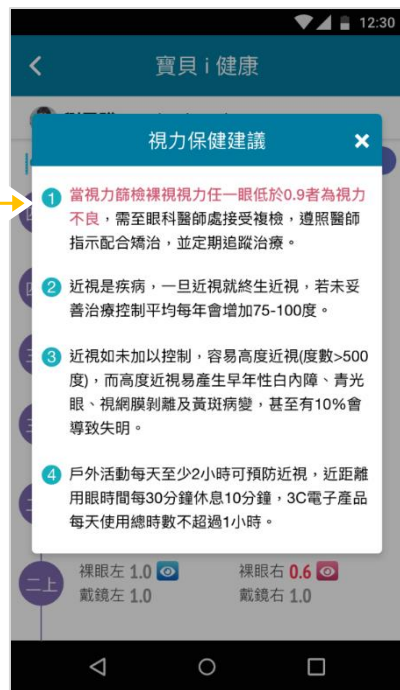
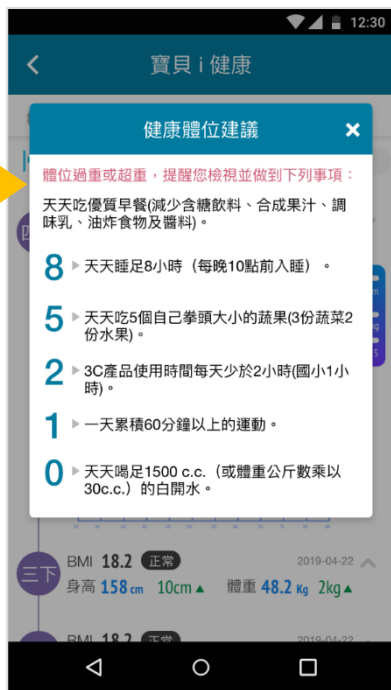
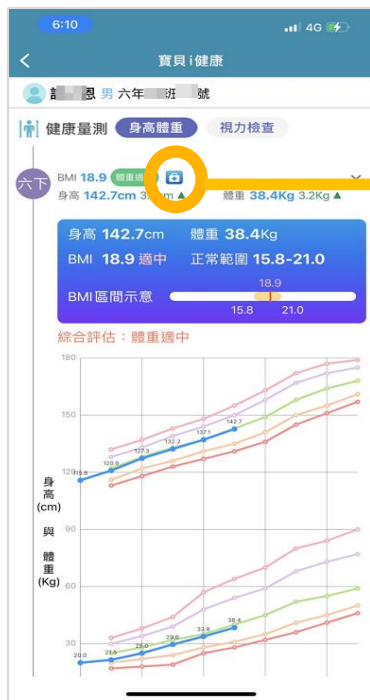
2 寶貝 i 健康-健康量測

家長

由健康護照首頁的健康量測進入，觀看孩子各學期的**身高體重**與**視力檢查**結果。

身高體重：點擊**醫藥箱**，可觀看適合這個學生的健康體位建議。

視力檢查：點擊**藍色(視力正常)**或**粉色(視力異常)**的眼睛按鈕，可觀看不同的保健建議。



2 寶貝 i 健康-體適能

家長

由健康護照-體適能進入，觀看各學期體適能各項目紀錄。



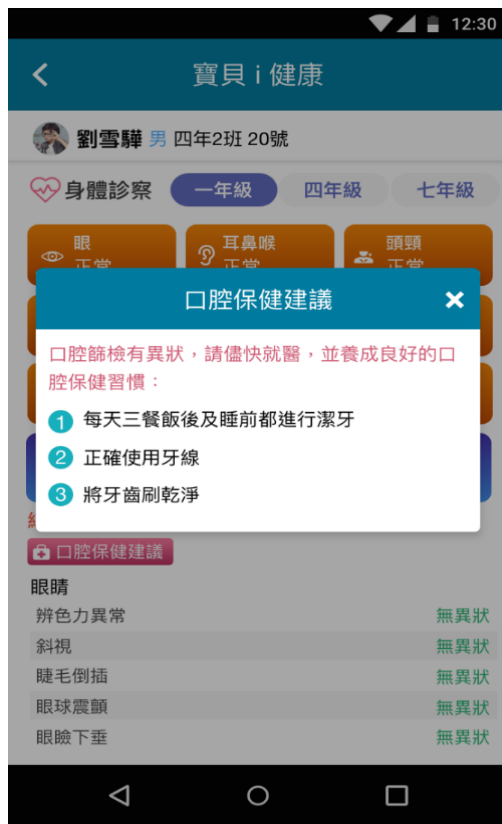
- 孩子的四大測量項目表
- 坐姿體前彎-測量結果 PR值說明
- 仰臥起坐-測量結果 PR值說明
- 立定跳遠-測量結果 PR值說明
- 800公尺跑走-測量結果 PR值說明



2 寶貝 i 健康-身體診察

家長

由健康護照首頁的身體診察進入，觀看孩子健康檢查各部位結果。



- 點擊**口腔保健建議**可觀看口腔的保健方式。



2 寶貝 i 健康-身體診察

家長

由健康護照首頁的身體診察進入，觀看孩子健康檢查各部位結果。

- 向下滑動還可以觀看各部位細項診察資訊哦！

6:11 4G

寶貝 i 健康

男 六年 班 號

身體診察 一年級 四年級

眼睛 正常	耳鼻喉 1項異常	頭頸 正常
胸部 正常	腹部 正常	脊柱四肢 正常
泌尿生殖 正常	皮膚 1項異常	口腔 1項異常
尿液檢查 無異狀	寄生蟲檢查 無異狀	

綜合評估：有異狀 需就診科別：皮膚科,耳鼻喉科,牙科

眼睛

斜視	無異狀
睫毛倒插	無異狀
眼球震顫	無異狀
眼瞼下垂	無異狀
辨色力異常	無異狀

● 檢測項目列表

提供各學生檢測異常項目圖示提示。

異常項目圖示說明

- | | | |
|--------|-------|--------|
| 🚽 尿液檢測 | 📊 BMI | 👤 胸部 |
| 🦠 寄生蟲 | 👁️ 視力 | 👂 耳鼻喉 |
| 👤 頭頸 | 👤 腹部 | 👤 脊柱四肢 |
| 👤 泌尿生殖 | 👤 皮膚 | 👤 口腔 |



2 電子聯絡簿



家長可以在聯絡簿

- 01 瀏覽孩子作業內容
- 02 瀏覽導師的訊息
- 03 聯絡簿簽名
- 04 私訊導師

家長
簽名



家長

孩子
今日作
業

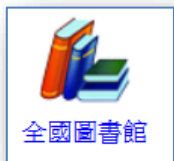
私訊
導師

2 我的圖書館

教師

家長

- 學生的圖書借閱紀錄、學生逾期還書通知



教育放送臺

防疫、颱風等資訊即時推播

我的訊息 所有頻道 所有議題

- 新北教育局 08/25 (衛教即時通 防疫小教室) 新北親子館疫... 40
- 頂溪國民小學 本頻道尚未發布任何訊息唷!
- 龍埔國民小學 08/25 111學年度2~6年級返校日 & 開學日 5
- 北大高級中學 08/25 北大高中校園防疫說明 1
- 義學國民中學 08/25 賀賀哈兮-本校數理資優班畢業生錄取高中數... 3
- 三民高級中學 08/24 三民高中[新媒體x新科技]新生暑期營隊, 歡... 1
- 南勢國民小學 08/22 111學年度第一學期開學前注意事項 1
- 大同國民小學 08/20 新北校園通APP操作說明與影片 1
- 錦和國民小學 08/17 111新生專區 1

第 1 頁 >

首頁 校務大小事 教育放送臺

頻道列表

新北教育局 307880人 訂閱中 加入小編 已訂閱

- 新北教育局 衛生 1天前 (衛教即時通 防疫小教室) 新北親子館疫苗接種開跑了
- 新北教育局 衛生 2天前 (衛教即時通 防疫小教室) 學童接種COVID-19疫苗提升保護力
- 新北教育局 衛生 3天前 (衛教即時通 防疫小教室) 6個月-5歲幼童第1、2劑疫苗接種預防...
- 新北教育局 衛生 08/22 (衛教即時通 防疫小教室) 使用家用快篩試劑, 你都做對了嗎?
- 新北教育局 衛生 08/19 疫情變化多 加強防疫準備 (衛教即時通 防疫小教室) 疫情變化多 加強防疫準備
- 新北教育局 衛生 08/18 (衛教即時通 防疫小教室) 快篩陽性怎麼辦?

頻道訊息畫面

教育局

政策決定
突發因應

學校

緊急通知
即時聯繫

家長

立即掌握
馬上應變

教育放送臺

可訂閱頻道

The screenshot shows the mobile app interface with the following elements:

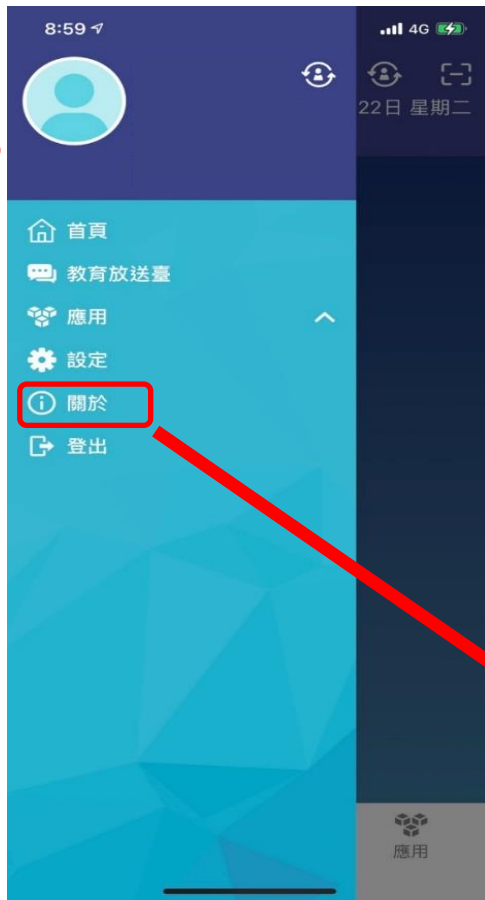
- Top navigation: 我的訊息 (My Messages), 所有頻道 (All Channels), 所有議題 (All Topics), and a search icon.
- Subscription status: 已訂閱 2 個頻道 0 個議題 (Subscribed to 2 channels, 0 topics).
- Subscription button: 訂閱項目 (Subscribe Item) button highlighted with a red box.
- Channel list:
 - 新北教育局** (New Taipei City Education Bureau) - 9小時前 (9 hours ago). Topics: 衛生, 體育, 環境教育, 幼兒教育, 學校活動.
 - 新北教育局** (New Taipei City Education Bureau) - 12小時前 (12 hours ago). Topic: 衛生.
 - 新北教育局** (New Taipei City Education Bureau) - 1天前 (1 day ago). Topic: 衛生.
 - 新北教育局** (New Taipei City Education Bureau) - 2天前 (2 days ago). Topic: 衛生.
 - 新北教育局** (New Taipei City Education Bureau) - 08/19. Topic: 衛生.
- Bottom navigation: 首頁 (Home), 校務大小事 (School Business), and 教育放送臺 (Education Broadcast Station).

The '訂閱項目' (Subscribe Item) modal window displays the following information:

- Close button (X) and title: 訂閱項目.
- Navigation tabs: 頻道 (Channels) and 議題 (Topics).
- Channel list:
 - 新北教育局** (New Taipei City Education Bureau) - 已訂閱 (Subscribed) with a crown icon.
 - 頂溪國民小學** (Dingxi National Elementary School) - 已訂閱 (Subscribed) with a crown icon.

3 客服電話

• 02-80723456#552



目前版本 2.3.6
為提供順暢的使用體驗，敬請使用Android 7.0版以上版本

- 新增子女 >
- 裝置管理 >
- 自訂首頁卡片 >
- 客服諮詢 >
- 新北校園通告 >
- 註銷家長帳號 >

客服電話 (02)8072-3456#552



3 「智慧生活e起來」 LINE社群

專門解決「新北校園通APP」問題
(教育局教資科專人管理與統一解答)

