

# 新北市ADOBE Creative Cloud K12雲端帳號大量授權

## 簡易操作說明-112.08.23版

授權範圍: 新北市公私立國中小高中職教師暨高中職學生

本次授權期限: 自112年8月13日起至113年8月12日止

採購數量: 30,000個帳號

### 特別注意:

因為授權帳號調度，故若收到通知信件，請協助配合，重新登入授權，即可再開始授權使用！

**請特別注意，所有檔案請儲存於個人雲端或載具！**

可由下方此連結，隨時查詢ADOBE軟體當前最新的系統規格

<https://helpx.adobe.com/tw/creative-cloud/system-requirements.html#individual-apps>

### ADOBE相關問題客戶支援服務:

若遇登入或錯誤問題，請截取錯誤畫面寄至諮詢服務信箱或至官方客服LINE留言，並留下聯絡資訊，較易快速協助排除問題。

承包廠商: 台奇資訊官方客服



LINE官方客服ID:@500negwx

產品線技術諮詢信箱：[service@tycheinfo.com.tw](mailto:service@tycheinfo.com.tw)

ADOBE 台灣區總代理展碁國際技術服務專線 02-2371-6000 # 770 or 774

產品線技術諮詢信箱：[adbeservice@weblink.com.tw](mailto:adbeservice@weblink.com.tw)

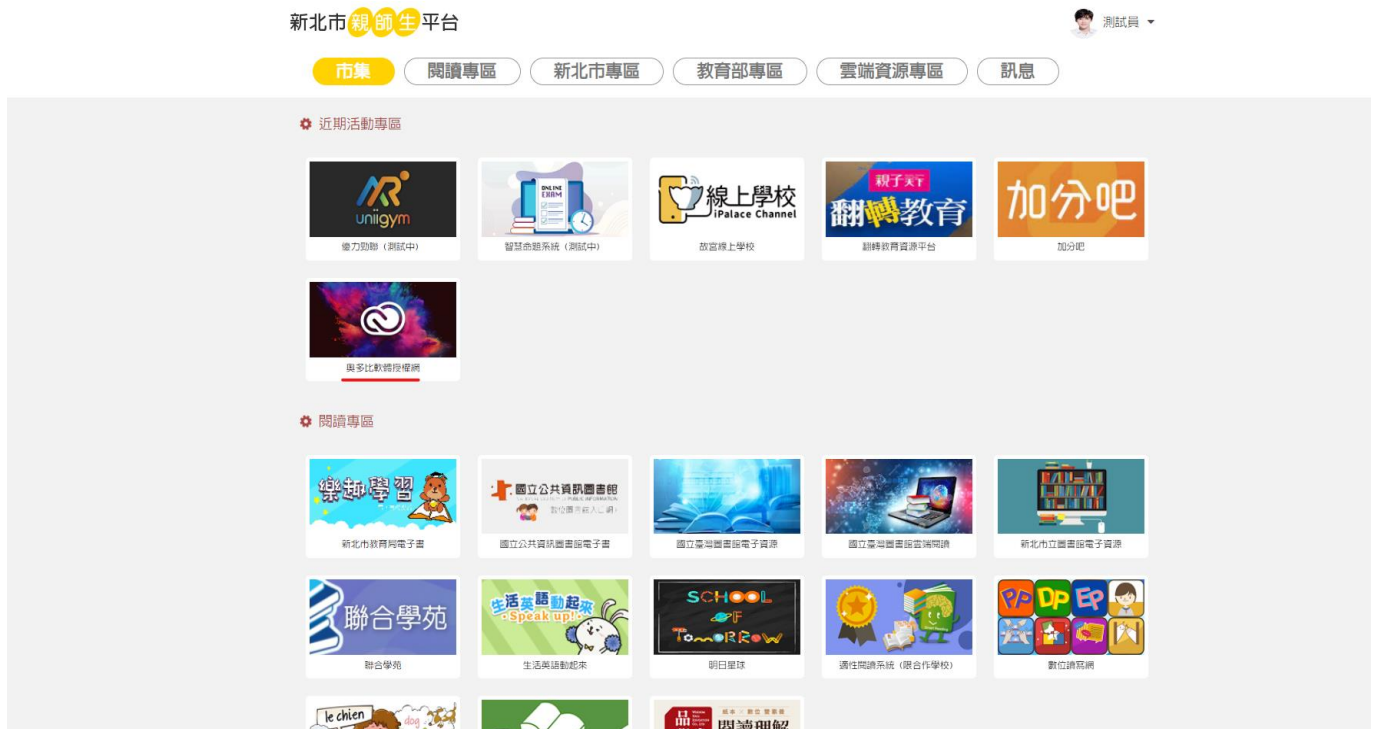
## 操作說明（個人版）

### 1. 申請 ADOBE 軟體授權

#### 步驟一

##### 方法一

請至 新北市親師生平台 登入，找到奧多比授權網



##### 方法二

使用 ADOBE 軟體授權網 <https://adobe.ntpc.edu.tw/> 單一簽入。



## 步驟二

請務必持有 **ADOBE ID** (請用原來的個人 ID , 若不曾申請過, 請至 **ADOBE 官網** <https://account.adobe.com/> 申請後才能繼續申請授權)



※此為申請中的畫面。



※申請成功後，系統會寄發確認信至申請的 E-Mail。(請耐心等待通知信，不要重複按申請)



※此為確認信件的標題及內容，點選內容的「連結」按鈕，即可繼續完成申請程序。

Adobe 帳戶確認信 ▶ 收件匣 x



奧多比軟體授權網 <noreply@ntpc.edu.tw>

寄給我 ▼

測試員您好

已收到您申請 Adobe 軟體授權  
請點擊此[連結](#)完成申請程序

新北市政府教育局

↩ 回覆

➦ 轉寄

※此為點選確認信件的「連結」按鈕後，授權中的畫面。



※此為授權完畢的畫面。



※此為收到可開始加入團隊的 MAIL 畫面 (\*團隊指新北市政府教育局)

請按

開始使用

開始使用 適用於初等/中等學校的 CCE 完整應用程式 ▶ 收件匣 x



Adobe <notifications@adobe.com>

寄給我 ▾



## 非常歡迎您！以下說明如何開始使用 適用於初等/中等學校的 CCE 完整應用程式

您在 新北市政府教育局 的管理員已允許您存取 適用於初等/中等學校的 CCE 完整應用程式。

若要開始使用 適用於初等/中等學校的 CCE 完整應用程式，請按一下下面「開始使用」按鈕，使用 **shelly.hoh@gmail.com** 登入 Adobe，透過按一下下面的「開始使用」按鈕並完成您的基本資料。如果您已經擁有 Adobe 帳戶，請先登出後再登入以取得存取權限。

開始使用

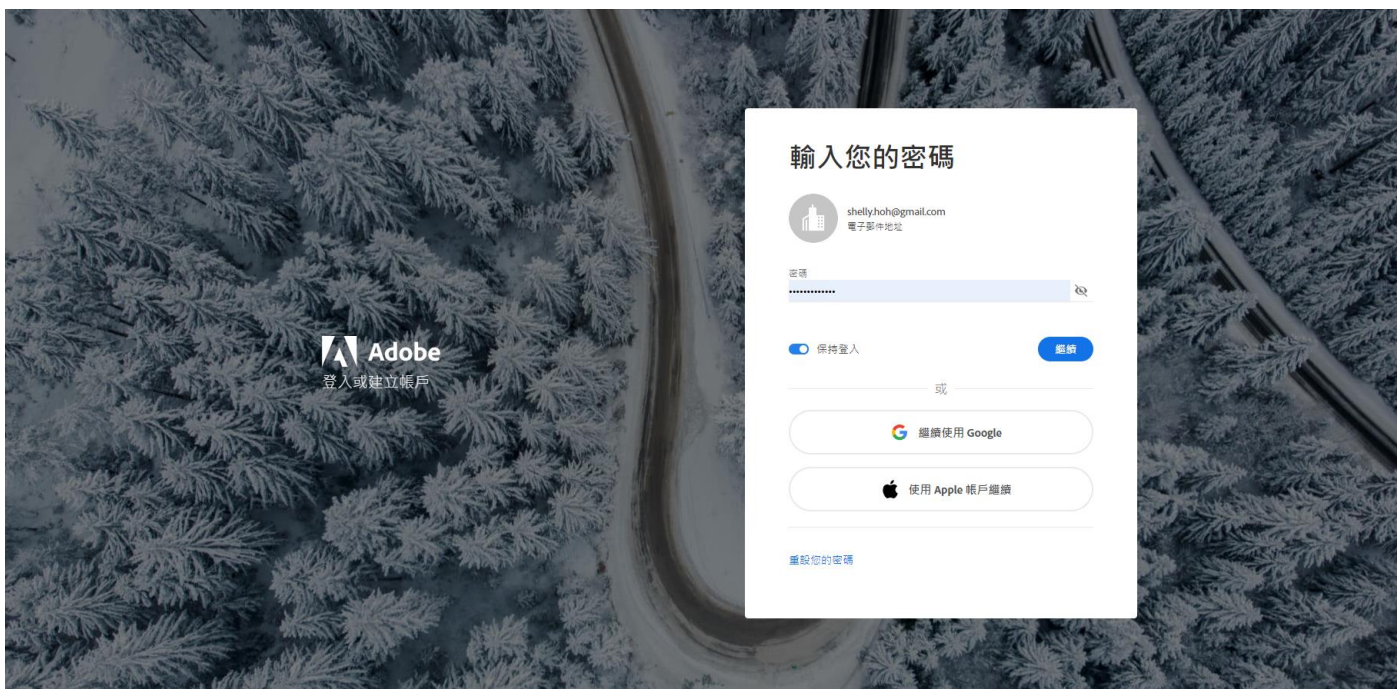
使用 Creative Cloud 時，您將能夠：

- 存取您的 Creative Cloud 應用程式、更新程式、教學課程和資源，所有都集中在一個地方
- 在不同團隊以及使用 Creative Cloud Libraries 的專案之間，可存取彼此的圖形、顏色、樣式和其他創意元素
- 使用雲端文件，在建立資產的地方儲存和整理
- 使用 Adobe Fonts、Adobe Color 和 Adobe Stock 尋找字體、顏色和範本\*
- 透過 Adobe Talent 為團隊雇用創意人才
- 存取 Substance 3D 應用程式集合，包括 Stager、Painter、Sampler、Designer 和 Modeler

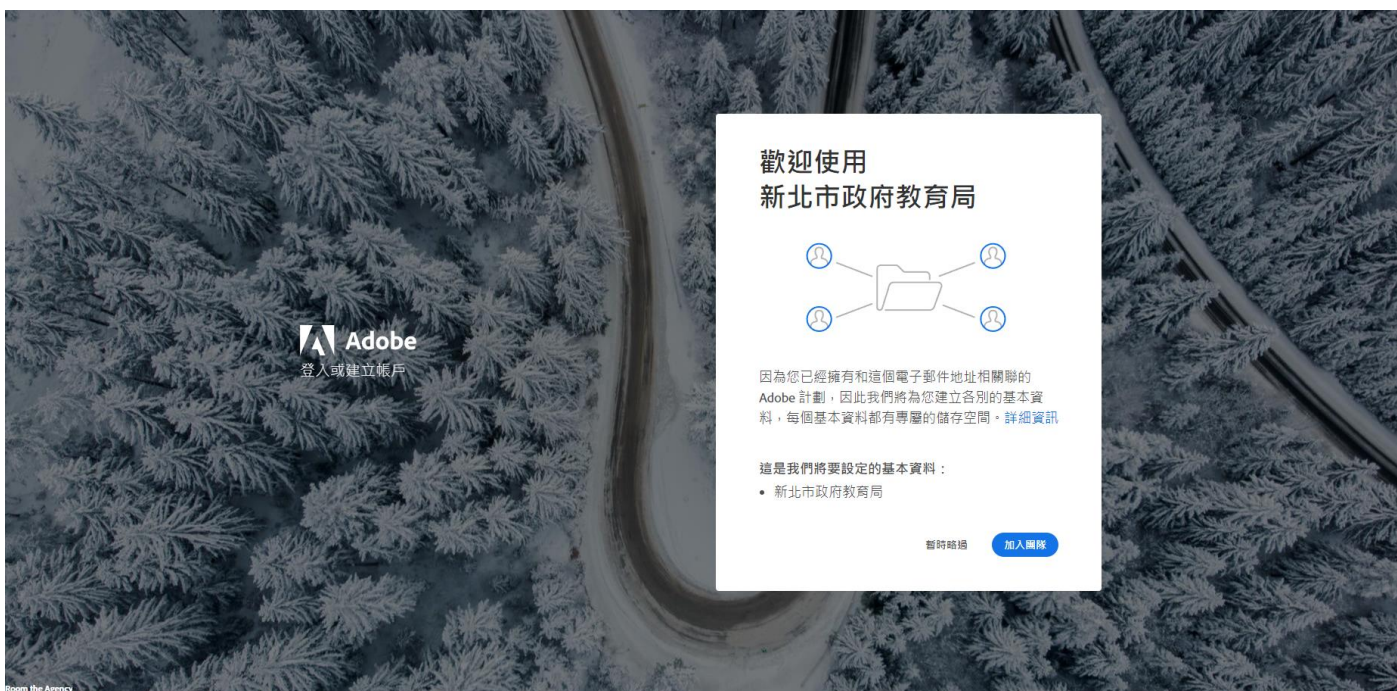
\* Adobe Stock 可能需要額外購買



※請輸入你的密碼（指 ADOBE ID 的密碼）

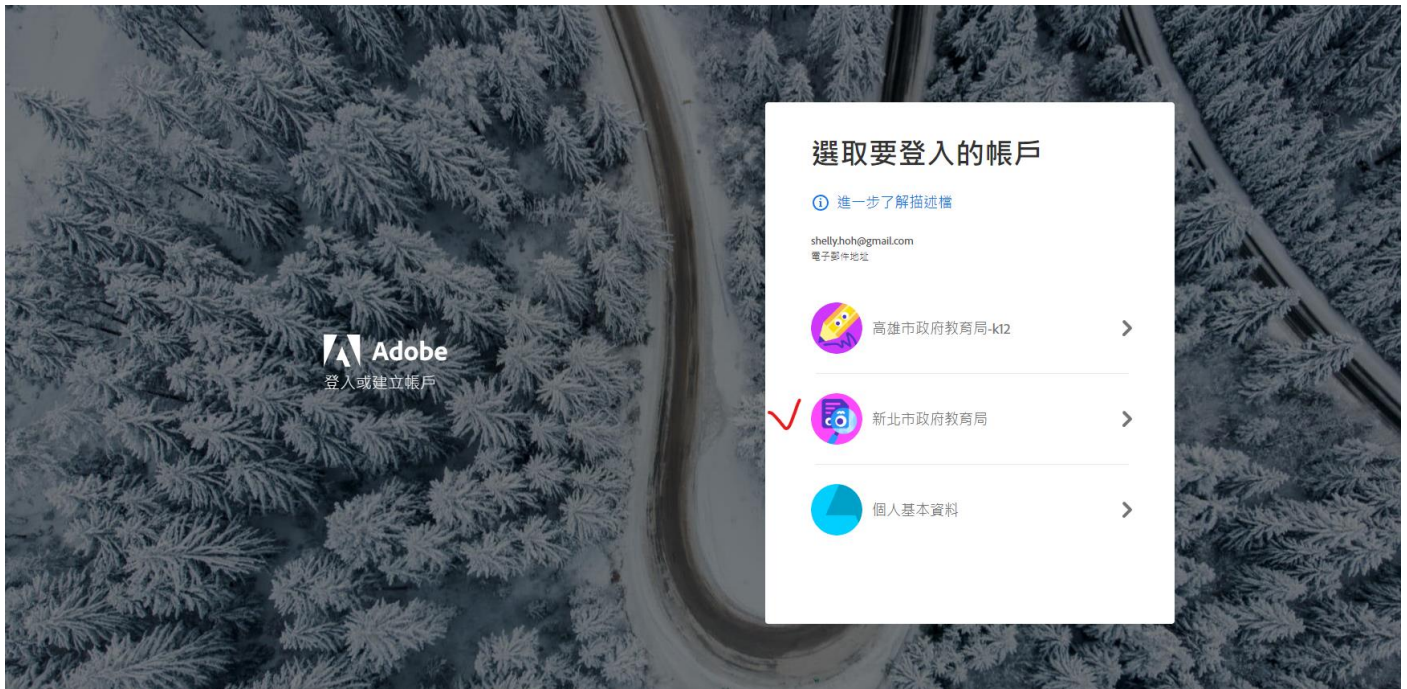


※請務必選擇“加入團隊”



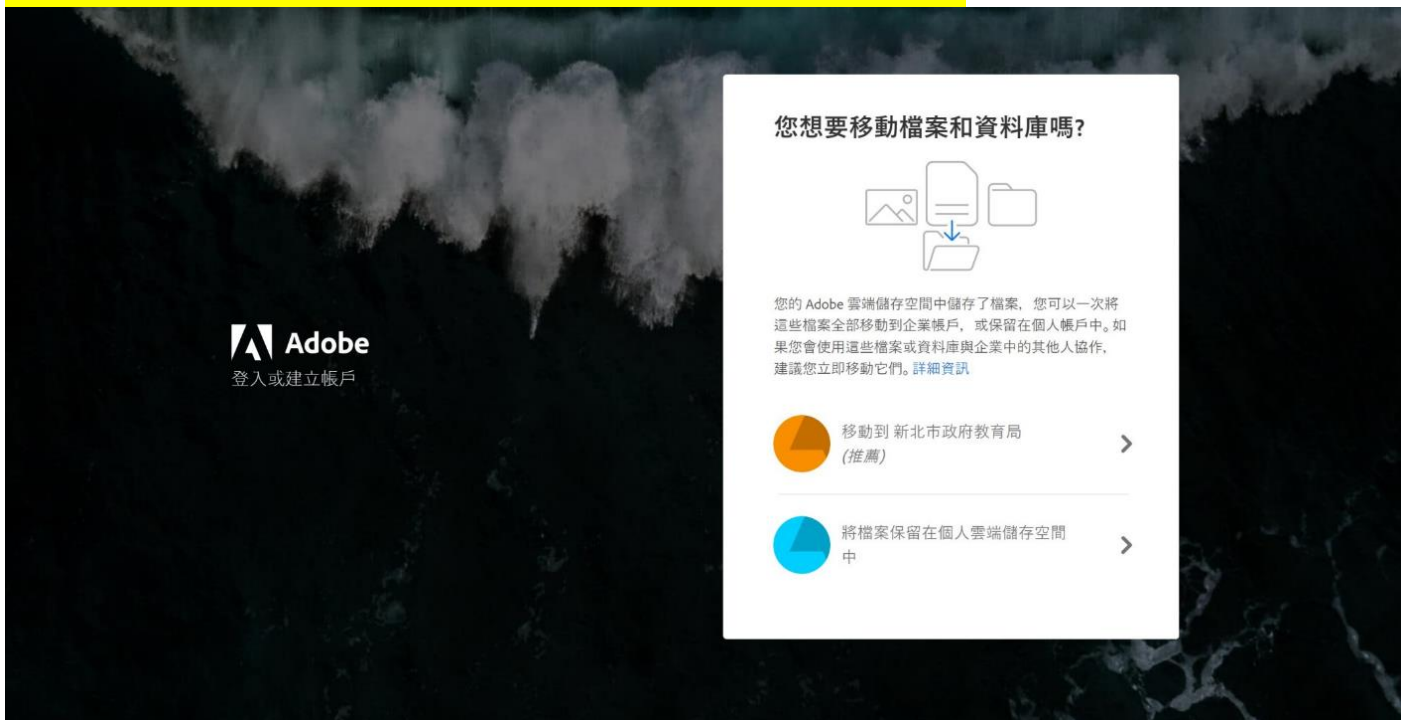


## ※請務必選擇新北市政府教育局

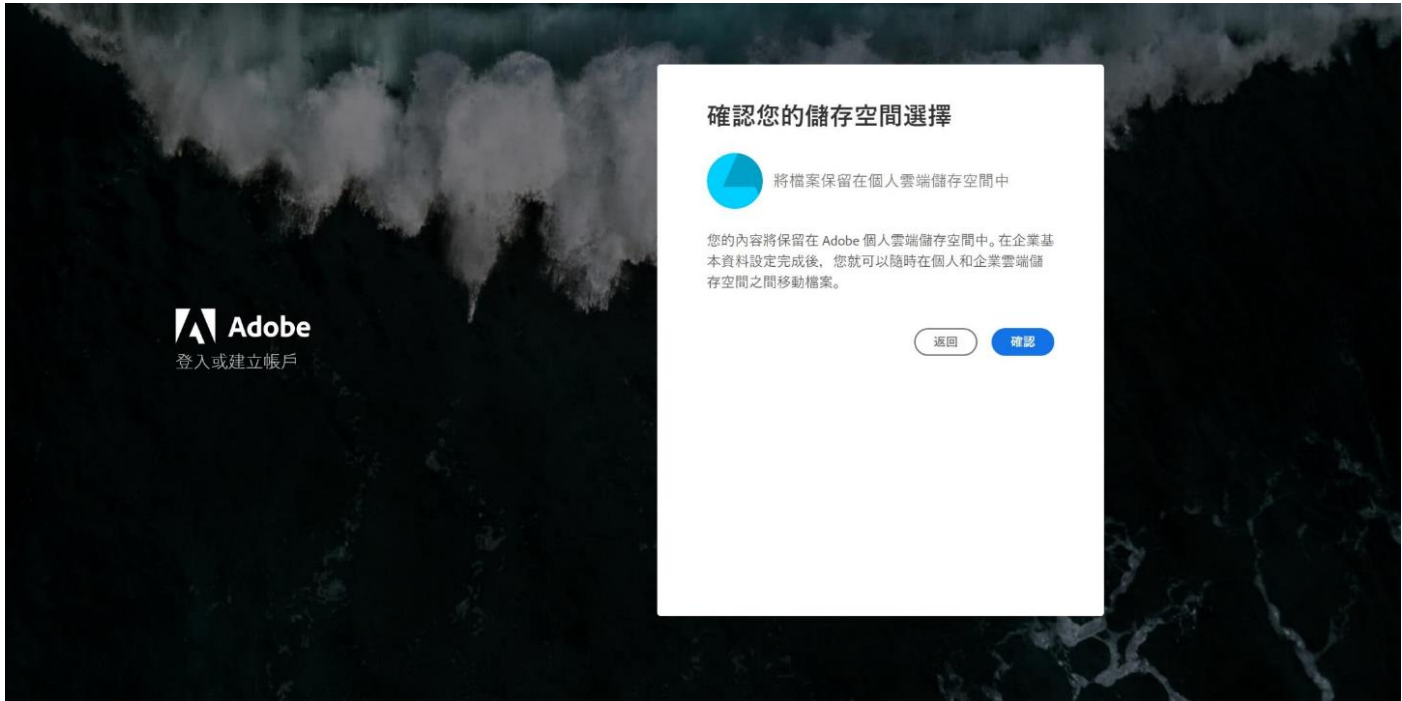


※如果有出現這個畫面，請務必選擇“將檔案保留在個人雲端儲存空間中”

※教育局僅提供工具不提供任何儲存空間

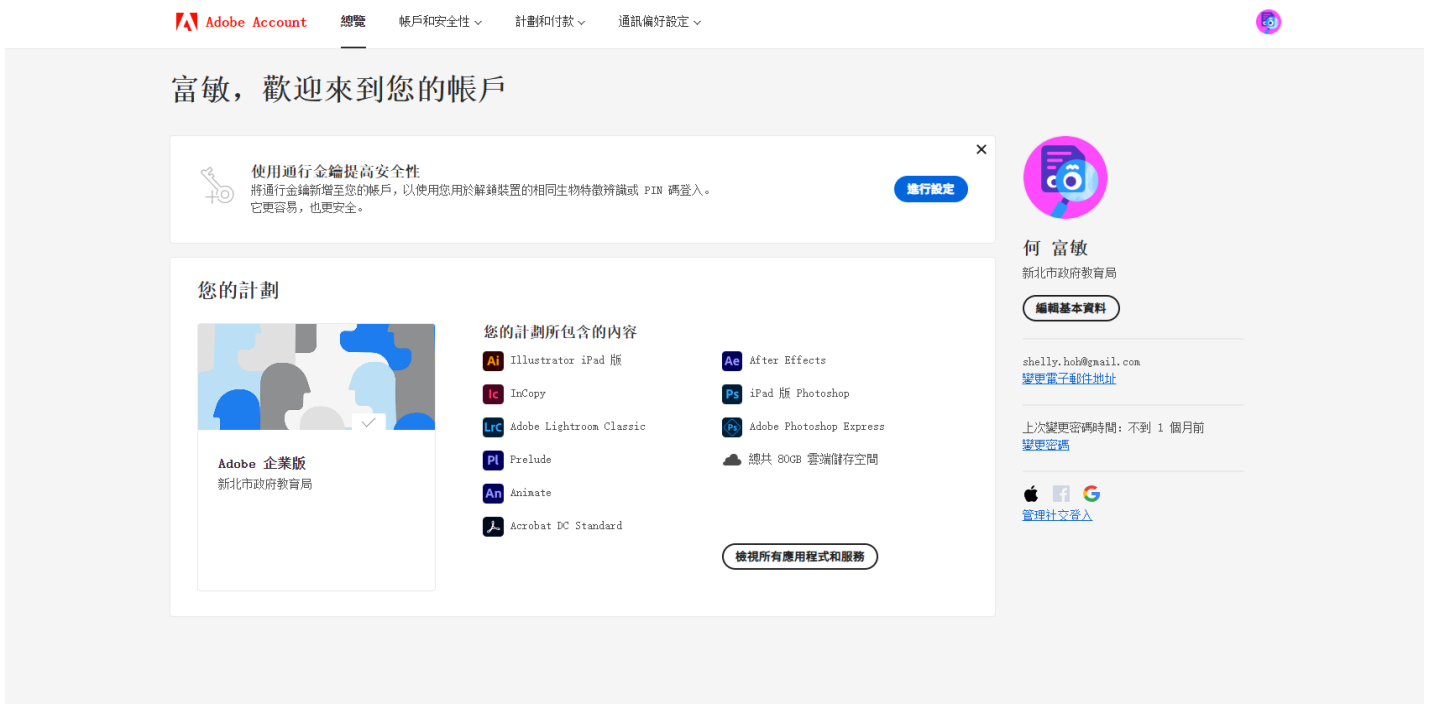






※請注意不要誤觸任何有顯示金額費用的選項!!!

※ 檢視我的帳戶 查看內容

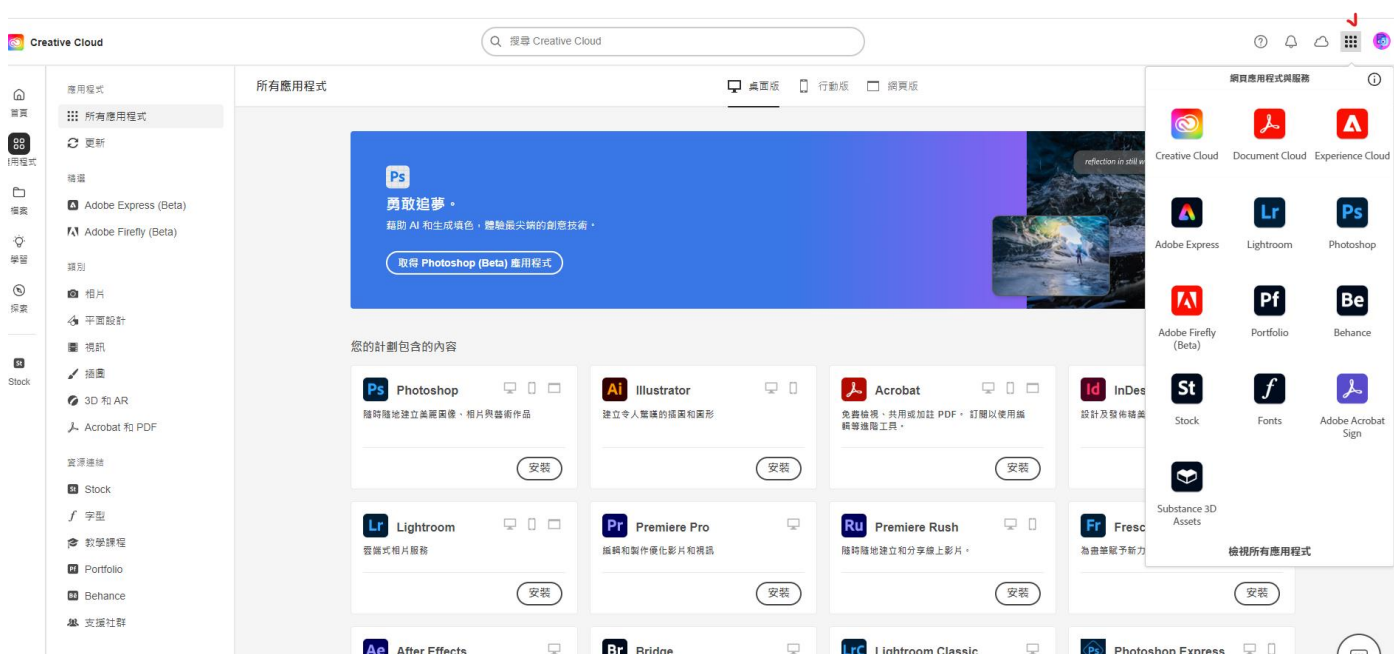
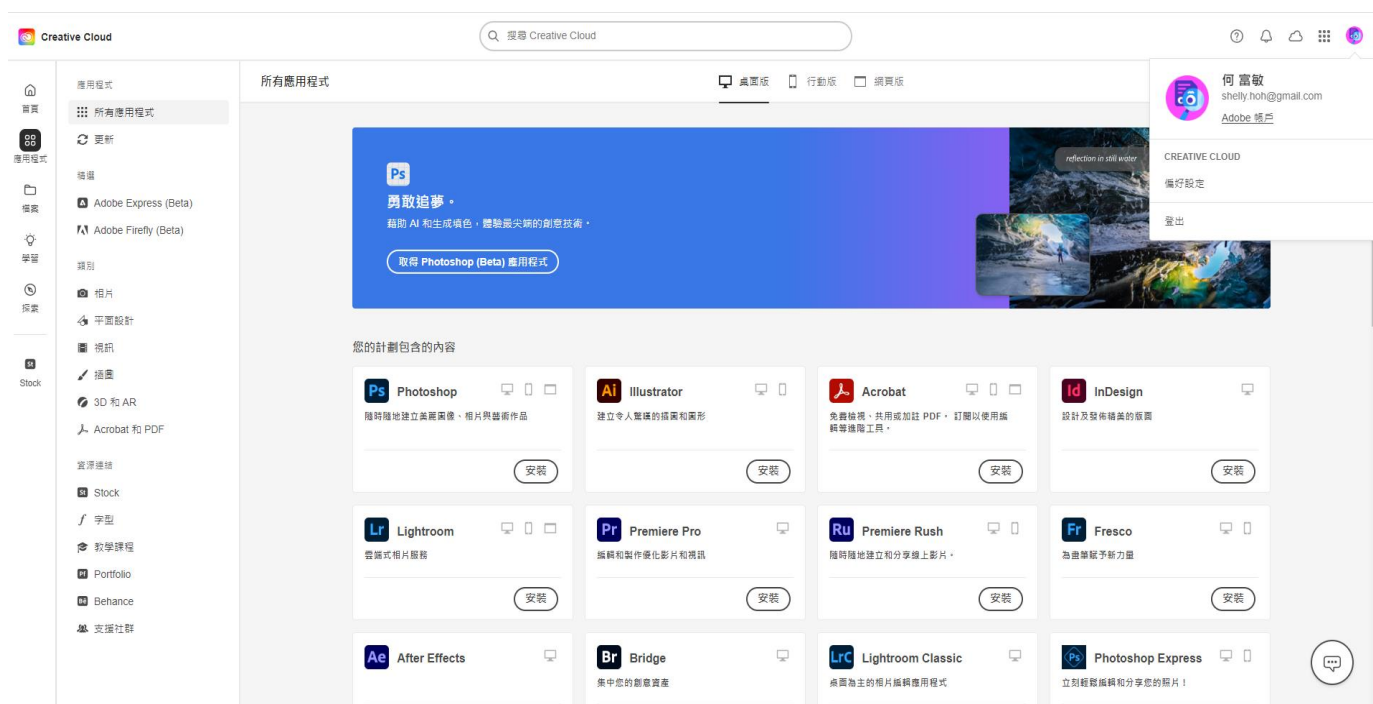


請特別注意!!

若有其他的 **ADOBE** 帳號請務必先登出。

若有其他的 **ADOBE** 試用版、正式版請務必先移除乾淨(可參考進階版說明文件)再開始安裝各項軟體。













※進入 **ADOBE** 授權畫面, 開始下載及使用您需要的產品!



※建議安裝桌面版的 CC 軟體市集，所有軟體都可以由此下載。

### 您的計劃所包含的內容

關閉 存取您的應用程式與服務

 <b>Adobe XD</b> 針對網頁、行動裝置等，設計和分享用戶體驗以及建立其原型。	 <b>Illustrator</b> 製作精美的向量圖和插圖。	 <b>Adobe Dimension</b> 利用 3D 高傳真技術，即使您不是 3D 專家，也能製作如相片般真實的產品攝影和場景模型。
 <b>Adobe XD 行動版</b> Adobe XD 預覽您的 XD 文件	 <b>Adobe Photoshop Lightroom 行動版</b> 隨時隨地擷取、編輯和整理您的相片。	 <b>發佈服務</b> XD Publish Services 可讓設計師建立只有受邀人員可以檢視的私人連結，或建立擁有連結的任何人都能檢視的公用連結，藉以共用互動式原型或設計規格。
 <b>Project Spice (搶鮮版)</b> 此專案已不再接受新的搶鮮版參與者	 <b>企業儲存空間</b> 此服務可追蹤 內容。	 <b>Core CC Services</b> Creative Cloud Service 是產品功能的核心，並且在包含儲存空間的計劃中始終開啟。
 <b>Adobe Express</b> 快速且自信地製作社交媒體內容、海報、傳單、	 <b>Publish Online</b> 在線上發佈任何 InDesign 文件，並透過社交網	 <b>Adobe Fonts Pro</b> 在您的計劃包含的應用程式中、網頁上以及協力

※安裝中的畫面

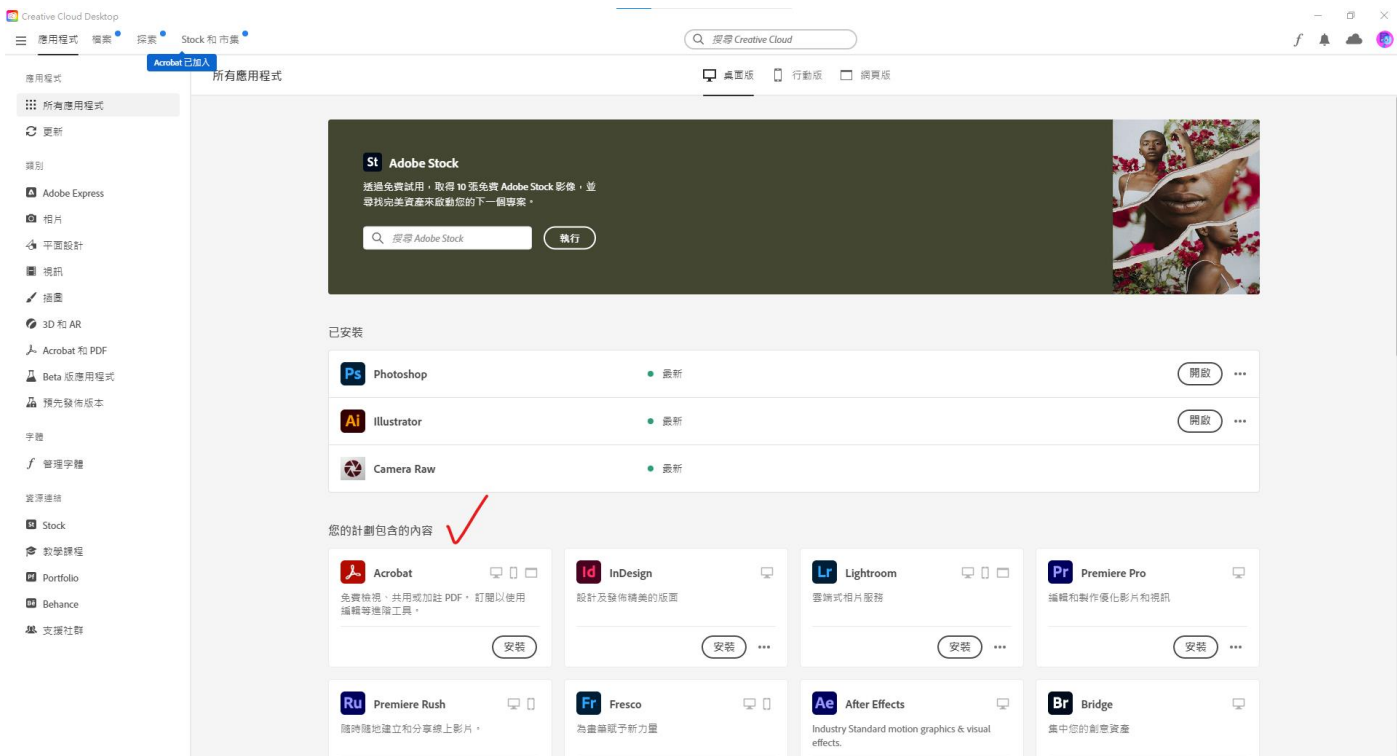
依照下方的指示安裝 Creative Cloud。

按一下安裝程式，然後依照提示操作。

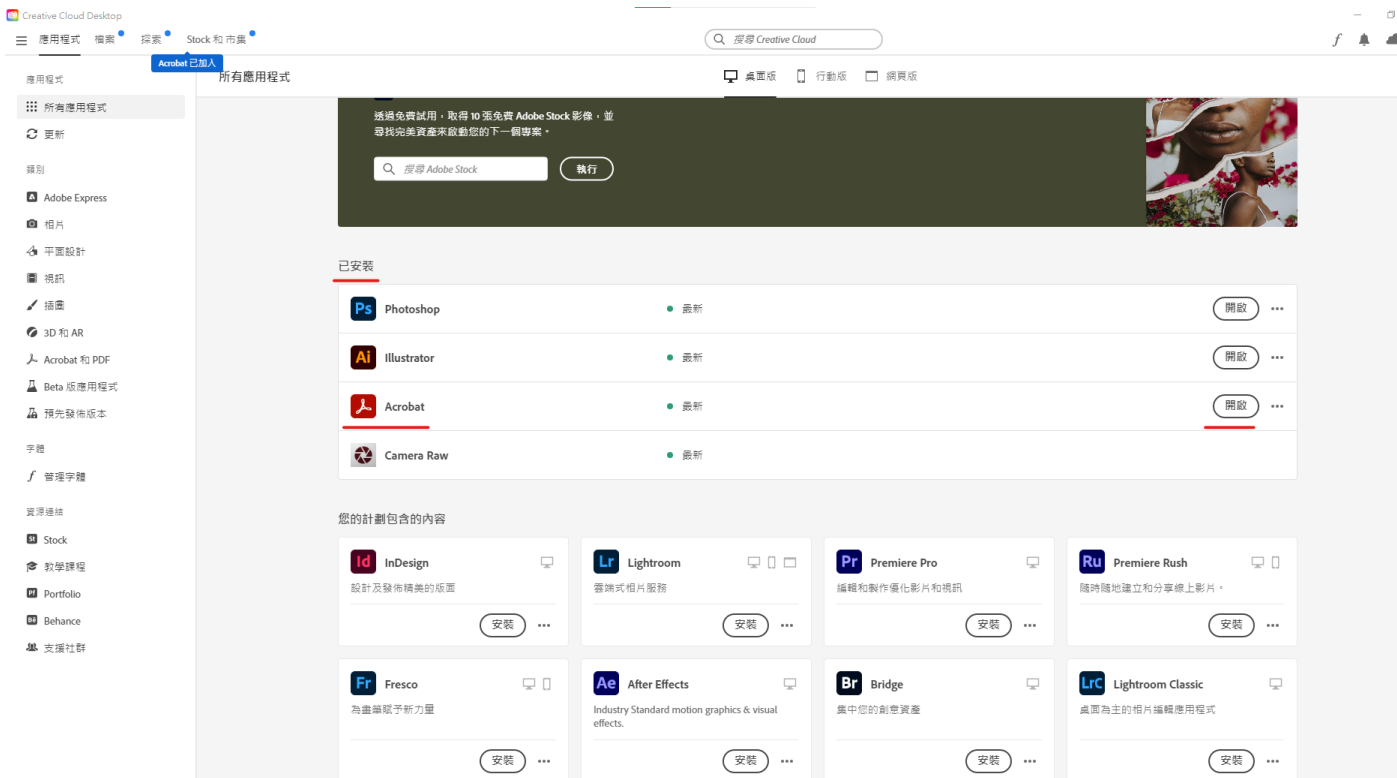


下載發生問題嗎? [重新開始下載](#) | [取得協助](#)

# ※如何安裝 ADOBE Acrobat pro 版



# ※安裝完成後就是 Acrobat pro 版





- 最近
- 已加上星號
- ADOBE 雲端儲存空間
- 您的檔案
- 掃描
- 由您共用
- 由其他人共用
- 合約
- 所有合約
- 其他檔案儲存空間
- 您的電腦
- 新增檔案儲存空間

當您 您好，歡迎使用 Adobe Acrobat !

### 推薦給您的工具

檢視所有工具 ...

- 編輯 PDF**  
快速編輯文字和影像，修正錯字或裁切影像。  
[立即使用](#)
- 建立 PDF**  
快速將 Microsoft Office 和其他檔案轉換為 PDF。  
[立即使用](#)
- 合併檔案**  
將多個檔案合併並整理為一個 PDF。  
[立即使用](#)
- 請求電子簽名**  
傳送文件給其他人，使其能在線上輕鬆提供受信任的...  
[立即使用](#)
- 填寫和簽署**  
自行完成表單或傳送給其他人簽署。  
[立即使用](#)
- 組織頁面**  
移動、刪除、插入、擷取或旋轉頁面。  
[立即使用](#)
- 轉存 PDF**  
將 PDF 轉換為 Microsoft Word、Excel 等。  
[立即使用](#)
- 注釋**  
使用註解、螢光標示等新進注釋。  
[立即使用](#)
- 保護**  
防止他人複製、編輯和列印。  
[立即使用](#)

立即使用 PDF  
[開啟檔案](#)

### 讓文件快速獲得簽署

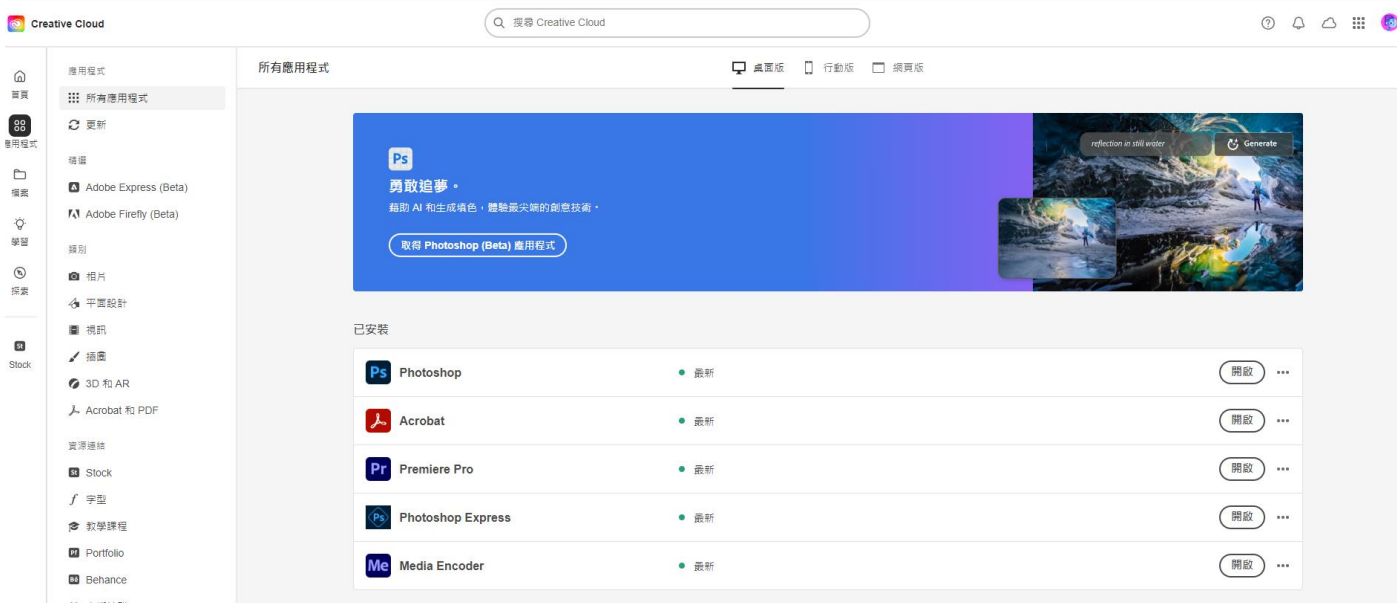
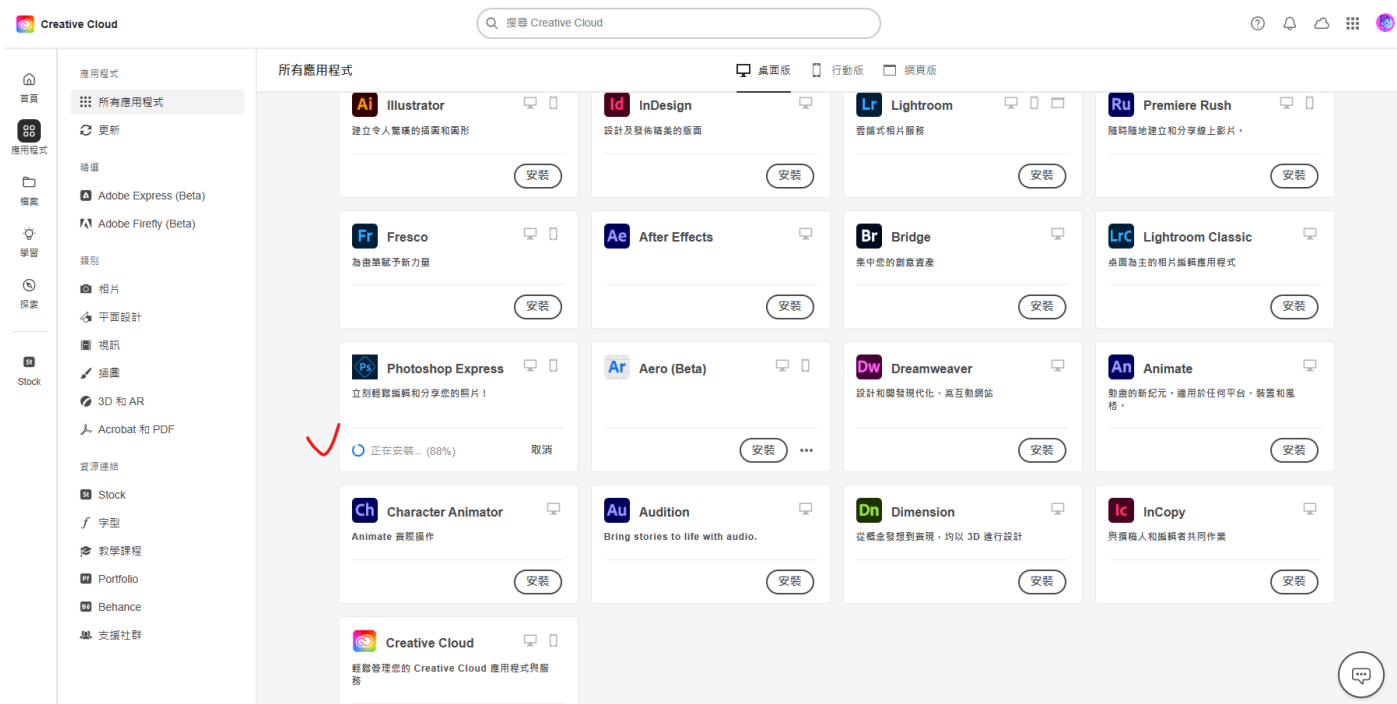
讓文件使用受信任的電子簽名快速獲得簽署。

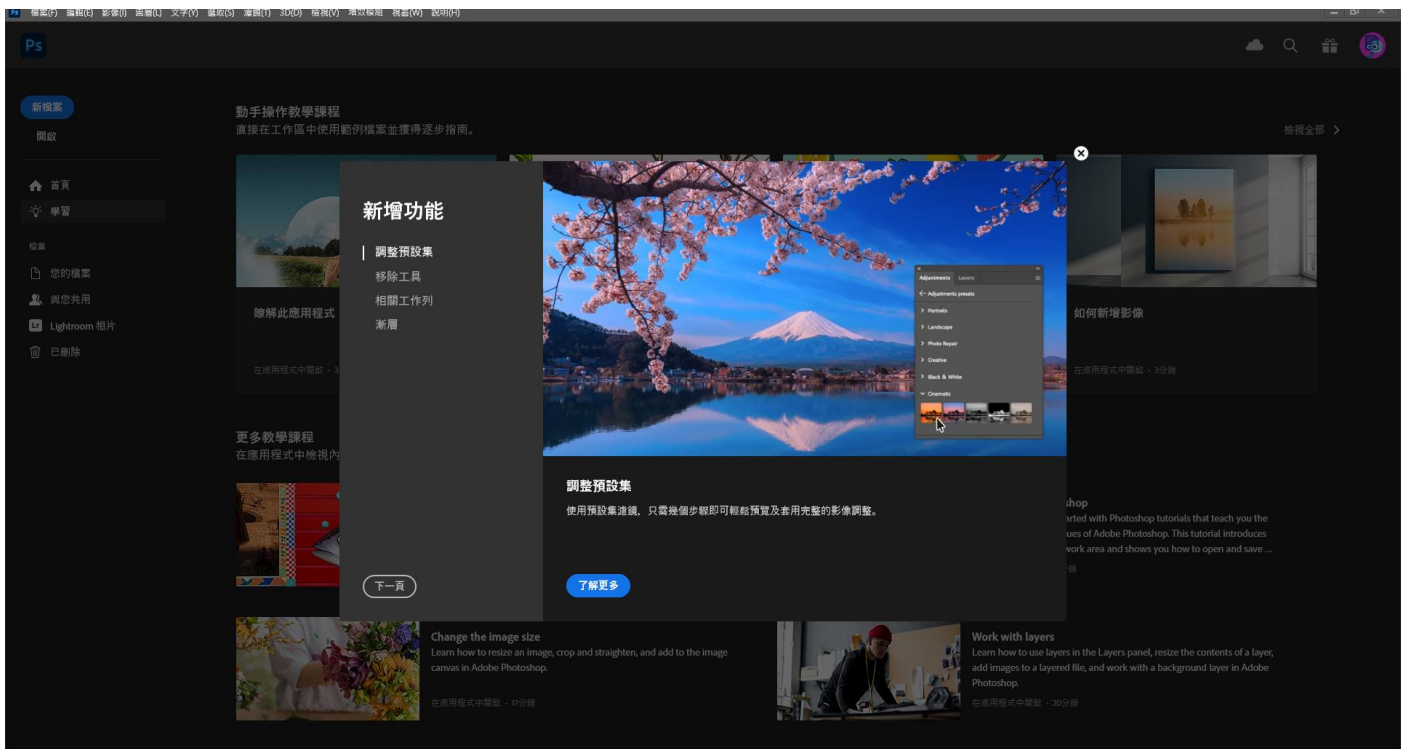
[請求電子簽名](#)

### 最近

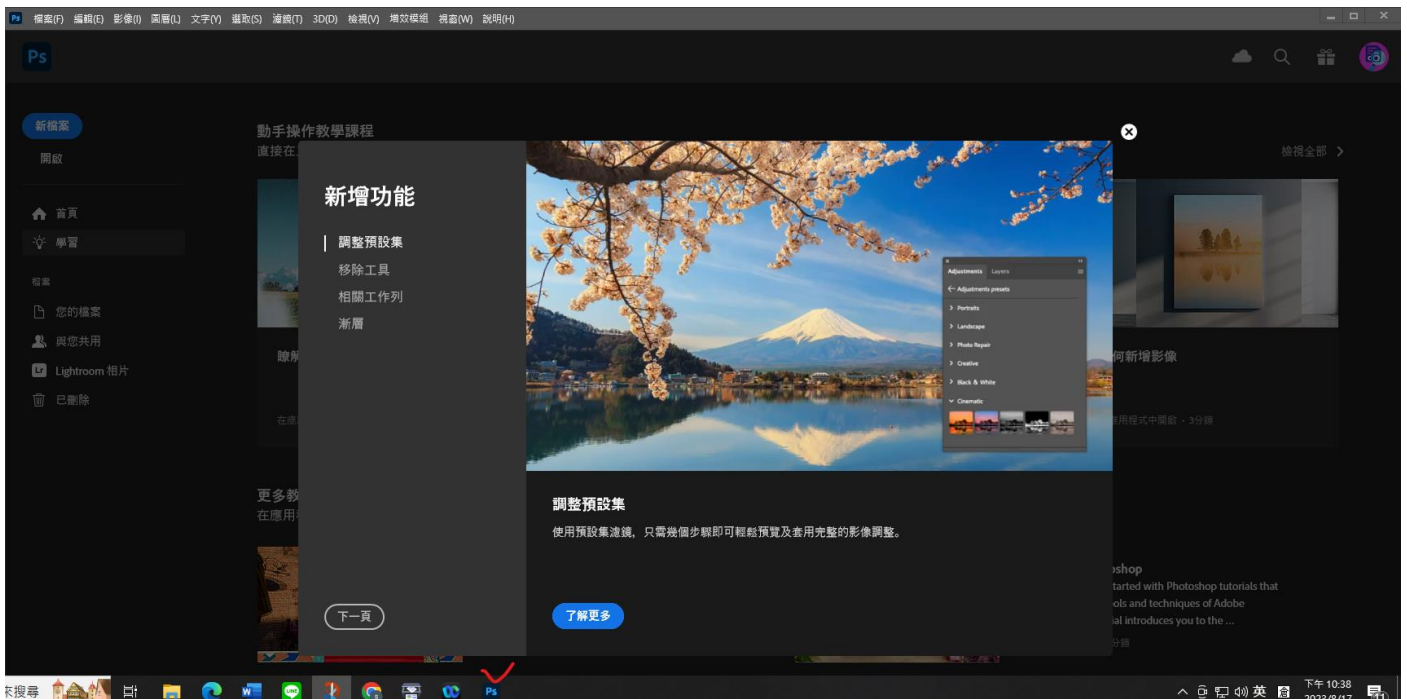
名稱	正在共用	開啟時間	大小
歡迎 PDF	只限本人	剛剛	—

# ※選擇其他要安裝的軟體





※可將常用軟體釘選於桌面



## 特別注意：

因為授權帳號調度，故若收到通知信件，請協助配合，重新登入授權，即可再開始授權使用！

請特別注意，所有檔案請儲存於個人雲端或載具！

※此畫面為 ADOBE 系統寄發通知信件。



※此畫面為教育局管理系統寄發通知信件。

Adobe 授權轉移通知信 ▶ 收件匣 ×



奧多比軟體授權網 <noreply@ntpc.edu.tw>

寄給我 ▾

測試員您好

因本局授權調度

您的 Adobe 授權將暫時轉移

若您需繼續使用請至教育局 [Adobe 大量授權申請平台](#)重新登入申請即可繼續

謝謝您的諒解及配合。

新北市政府教育局